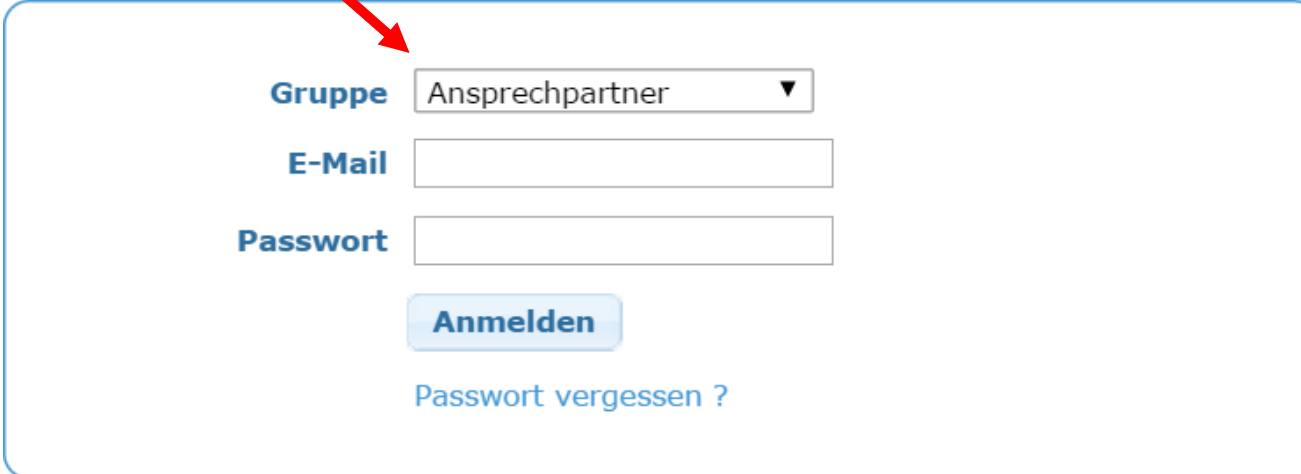


# Login

## Login



The screenshot shows a login form with the following elements:

- Gruppe**: A dropdown menu with the selected value "Ansprechpartner". A red arrow points to this dropdown.
- E-Mail**: An empty text input field.
- Passwort**: An empty text input field.
- Anmelden**: A blue button with white text.
- [Passwort vergessen ?](#): A blue link below the password field.

- Bitte wählen Sie beim [Login](#) unter Gruppe „Ansprechpartner“ aus

# Anmeldung

**DELFL DALF**

Benutzer:

- Gruppe: **Ansprechpartner**

DELFL-Prüfungen Ergebnisse Dokumente Mitteilungen Mein Profil

Startseite > DELFL-Prüfungen

## Liste der DELFL-Prüfungen

Ergebnisse 1 bis 11 von 11

Code	DELFL-Prüfung	Anmeldecodes	Hauptansprechpartner	Schriftliche Prüfungen	Mündliche Prüfungen	Anmeldeschluss:	Zahlungsfrist	
201506S	DELFL scolaire Juni 2015	<a href="#">An dieser DELFL-Prüfung teilnehmen</a>		13.06.15	Von 13.06.15 bis 23.06.15	17.03.15	18.03.15	
201502S	DELFL scolaire Februar 2015	<a href="#">An dieser DELFL-Prüfung teilnehmen</a>		28.02.15	Von 28.02.15 bis 10.03.15	01.12.14	13.12.14	
201502E	DELFL Prim Februar 2015	<a href="#">An dieser DELFL-Prüfung teilnehmen</a>		28.02.15	Von 28.02.15 bis 10.03.15	01.12.14	13.12.14	

- Möchten Sie Ihre Schüler anmelden, klicken Sie auf „An dieser DELFL-Prüfung teilnehmen“.

[Zurück zur Liste der DELFL-Prüfungen](#)

## Verantwortlich für die DELFL-Prüfung "DELFL Prim Februar 2015" werden

Si vous souhaitez être responsable de cette session et obtenir les codes de pré-saisie, veuillez saisir le code de celle-ci que vous pouvez récupérer au secrétariat de votre établissement.

Code \*

Ich habe die AGB gelesen und akzeptiere diese.

[Bestätigen](#) [Abbrechen](#)

- An dieser Stelle geben Sie den Code ein, den das Sekretariat Ihrer Schule in einer E-Mail bekommen hat. Achten Sie dabei darauf, dass Sie den richtigen Code eingeben (für DELFL Prim, Pro oder Scolaire).
- Achten Sie auch darauf, das Häkchen bei den AGBs zu setzen.

Liste der DELF-Prüfungen





Ergebnisse 1 bis 11 von 11

Code	DELF-Prüfung	Anmeldecodes	Hauptansprechpartner	Schriftliche Prüfungen	Mündliche Prüfungen	Anmeldeschluss:	Zahlungsfrist	
201506S	DELF scolaire Juni 2015	A1: 693756A1 A2: 693756A2 B1: 693756B1 B2: 693756B2		13.06.15	Von 13.06.15 bis 23.06.15	17.03.15	18.03.15	
201502S	DELF scolaire Februar 2015	A1: 792535A1 A2: 792535A2 B1: 792535B1 B2: 792535B2		28.02.15	Von 28.02.15 bis 10.03.15	01.12.14	13.12.14	
201502E	DELF Prim Februar 2015	<a href="#">An dieser DELF-Prüfung teilnehmen</a>		28.02.15	Von 28.02.15 bis 10.03.15	01.12.14	13.12.14	

- Wenn Sie den Zugangscodes eingegeben haben, erscheinen 4 neue Codes, die Anmeldecodes. Es gibt einen für jedes Niveau, das die Schüler ablegen können.

Liste der DELFL-Prüfungen

Ergebnisse 1 bis 11 von 11

Code	DELFL-Prüfung	Anmeldecodes	Hauptansprechpartner	Schriftliche Prüfungen	Mündliche Prüfungen	Anmeldeschluss:	Zahlungsfrist	
201506S	DELFL scolaire Juni 2015	A1: 693756A1 A2: 693756A2 B1: 693756B1 B2: 693756B2		13.06.15	Von 13.06.15 bis 23.06.15	17.03.15	18.03.15	 
201502S	DELFL scolaire Februar 2015	A1: 792535A1 A2: 792535A2 B1: 792535B1 B2: 792535B2		28.02.15	Von 28.02.15 bis 10.03.15	01.12.14	13.12.14	 
201502E	DELFL Prim Februar 2015	<a href="#">An dieser DELFL-Prüfung teilnehmen</a>		28.02.15	Von 28.02.15 bis 10.03.15	01.12.14	13.12.14	



- Klicken Sie auf dieses Symbol, um Ihre Schüler anzumelden. Es öffnet sich ein neues Fenster und Sie werden gebeten, die Anmeldecodes, die Sie in diesem Fenster sehen, einzugeben.


# Wie kann ich mich als Schüler/in für die DELF-Prüfung scolaire anmelden?

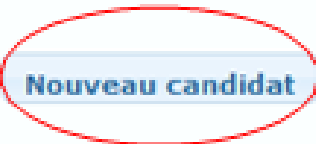
- Melde dich hier an : <http://delfdalf.institutfrancais.de/fr/inscription-scolaire.html>
- Gib deinen Code ein.



The image shows a web form for registration. At the top, a blue header bar contains the text "INSCRIPTION : SAISIE DE VOTRE CODE DE PRÉ-SAISIE". Below this, a light blue box contains an information icon and the text "Veuillez saisir ci-dessous votre code de pré-saisie.". At the bottom, there is a light blue input field labeled "Code de pré-saisie" and a "Valider" button. The input field is circled in red.

## INSCRIPTION À LA SESSION "DELF SCOLAIRE JANVIER 2019" : SAISIE DE VOTRE NUMÉRO D'IMMATRICULATION

 Si vous disposez d'un numéro d'immatriculation, saisissez ci-dessous ce numéro, vos nom et prénom et votre date de naissance, si "Nouveau candidat".

	OU	<b>Numéro d'immatriculation *</b>	<input type="text"/>
		<b>Nom *</b>	<input type="text"/>
		<b>Prénom *</b>	<input type="text"/>
		<b>Date de naissance *</b>	<input type="text"/> / <input type="text"/> / <input type="text"/>
		<b>Valider</b>	

<b>Numéro d'immatriculation *</b>	<input checked="" type="radio"/> Je n'ai pas de numéro d'immatriculation <input type="radio"/> J'ai déjà un numéro d'immatriculation : <input type="text"/>
<b>Civilité *</b>	<input type="text"/>
<b>Nom *</b>	<input type="text"/>
<b>Prénom *</b>	<input type="text"/>
<b>Adresse *</b>	<input type="text"/>
<b>Complément d'adresse</b>	<input type="text"/>
<b>Code postal *</b>	<input type="text"/>
<b>Ville *</b>	<input type="text"/>
<b>Pays *</b>	<input type="text"/>
<b>Email</b>	<input type="text"/>
<b>Tél *</b>	<input type="text"/>
<b>Ou mobile *</b>	<input type="text"/>
<b>Fax</b>	<input type="text"/>
<b>Date de naissance *</b>	<input type="text"/> / <input type="text"/> / <input type="text"/>
<b>Ville de naissance *</b>	<input type="text"/>
<b>Pays de naissance *</b>	<input type="text"/>
<b>Nationalité *</b>	<input type="text"/>
<b>Seconde nationalité</b>	<input type="text"/>
<b>Classe *</b>	<input type="text"/>
<b>Français à partir de la classe *</b>	<input type="text"/>
<b>Français comme</b>	<input type="text"/>
<input type="button" value="Enregistrer"/>	

➔ Alle Informationen **aufmerksam** ausfüllen und „Enregistrer“